

- прагнення робітників продати свою працю найдорожче, а роботодавців – купити найдешевше;
- взаємозв'язок регіонального ринку праці з національним і світовим ринками праці.

На сучасному регіональному ринку праці АР Крим формується ряд тенденцій відносно попиту та пропозиції робочої сили. По-перше, зростає попит на кваліфікованих робочих та зменшується потреба у службовцях. По-друге, працівники, як робочі, так і службовці прагнуть продати як можливо дорожче свою робочу силу, а роботодавці ще не готові купувати її за законами ринкової економіки, тобто на рівні, якій відповідає сучасним умовам ціноутворення на загальному ринку праці. По-третє, скорочується пропозиція на висококваліфіковані кадри робочих спеціальностей, особливо в будівництві, промисловості, сільському господарстві, що суттєво погіршує ситуацію на ринку праці регіону. По-четверте, на регіональному ринку праці спостерігається значний відтік робітників у найбільш працездатному віці 20-50 років. По-п'яте, зростає кількість працівників, які мають відповідну освіту, але не можуть виконувати професійні обов'язки через свою низьку професійну кваліфікацію.

Таким чином, дослідження сутності й умов функціонування регіонального ринку праці дає підстави для наступних висновків:

1. На основі дослідження сутності категорій “ринок” і “ринок праці” уточнено поняття “загальний ринок праці” та розвинуті основні принципів ознаки сучасного ринку праці.
2. Виходячи з загального поняття “ринок праці”, в статі уточнено сутність регіонального ринку праці та визначено його специфічні ознаки.
3. Встановлено, що регіональний ринок праці є частиною загального ринку праці зі своїми загальними та специфічними рисами, на якому функціонують регіональні суб'єкти – робітники та роботодавці, що конкурують між собою за робочі місця та кращих робітників.
4. В регіонах України зменшується економічно активне населення, питома вага якого поступово скорочується. Скорочується також кількість зайнятих, що підтверджує тенденцію до зменшення регіональних ринків праці.
5. На регіональному ринку праці АР Крим формуються тенденції, які негативно можуть вплинути на соціально-економічне становище автономії в недалекій перспективі.

Дослідження в цьому напрямі мають бути здійснені для подальшого вивчення сучасних тенденцій та встановлення закономірностей розвитку загального і регіонального ринків праці в Україні.

Література

1. Пелюх В.М. Ринок праці та зайнятість: Навч. посіб. – К.: МАУП, 1997. – 120 с.
2. Махсма М.Б. Економіка праці та соціально-трудові відносини: Навч. посіб. – К.: Атіка, 2005. – 304 с.
3. Економічна теорія: Політекономія: Підручник / За ред. В.Д. Базилевича. – 3-тє вид., перероб. і доп. – К.: Знання-Прес, 2004. – 615 с.
4. Бревнов А.А. Основы экономической теории: Учеб. пос. – Х.: ООО «Одиссей», 2004. – 512 с.
5. Єсінова Н.І. Економіка праці та соціально-трудові відносини: Навч. посіб. – К.: Кондор, 2004. – 432 с.
6. Лукашевич В.М. Економіка праці та соціально-трудові відносини: Навч. посіб. – Львів: Новий Світ-2000, 2004. – 248 с.
7. Статистичний щорічник України за 2005 рік / За ред. О.Г. Осауленка. – К.: Вид-во “Консультант”, 2006. – 575 с.

УДК 334.722.8 (477.75)

В.И. Колесник

ЭКОНОМИКО-СТАТИСТИЧЕСКИЙ АНАЛИЗ ДЕЯТЕЛЬНОСТИ АКЦИОНЕРНЫХ ОБЩЕСТВ В ПРОЦЕССЕ ТРАНСФОРМАЦИИ ОТНОШЕНИЙ СОБСТВЕННОСТИ В АР КРЫМ

На протяжении последних десяти лет произошли существенные изменения в структуре экономики региона. В значительной степени это было результатом разгосударствления и приватизации имущества государственных предприятий. Изменение формы собственности сопровождалось введением новых организационно-правовых форм хозяйствования. Активизация рыночных экономических отношений обуславливает необходимость определения новых задач и

приоритетных направлений стратегии финансово-экономической деятельности хозяйствующего субъекта. Все это требует тщательного анализа современных тенденций экономического развития секторов экономики региона.

В процессе становления в Украине рыночной экономики и в связи с широким развитием предпринимательства встает вопрос о выборе наиболее эффективной формы хозяйствования [1]. Если для малого бизнеса наиболее приемлемой формой организации предпринимательской деятельности является создание частных предприятий с правом найма рабочей силы, то для среднего и крупного бизнеса, как показывает практика, более эффективной формой хозяйствования является акционерное общество. Огромный интерес к акционерным обществам обусловлен, прежде всего, их возможностями по созданию наиболее благоприятных условий для эффективного развития предпринимательской деятельности.

Одной из наиболее актуальных проблем в Украине является повышение эффективности акционерной собственности [2]. Акционерная форма собственности потенциально способствует развитию капитала, поэтому задача государства состоит в обеспечении прозрачного и развитого фондового рынка [3]. Кроме того, следует осуществлять государственное правовое регулирование, которое должно обеспечить, с одной стороны, необходимые условия для функционирования соответствующих рыночных механизмов, а с другой – приемлемые рамки их действия для всех участников рыночных отношений [4].

И.О. Жадан обосновывает положение о том, что «степень общественной значимости объекта присвоения является определяющим критерием установления прав и обязанностей в отношении него» [3, с. 7]. М. Чечетов отмечает, что «рыночная трансформация отношений собственности не является самоцелью, она является адекватной формой выражения правоотношения на современном этапе развития Украины» [2, с. 15].

Вместе с тем, в имеющихся публикациях уделено мало внимания экономико-статистическим исследованиям деятельности акционерных обществ в регионе. Среди опубликованных работ недостаточно исследованы вопросы, касающиеся финансовых аспектов деятельности акционерных обществ, их взаимосвязи и влияния на повышение экономической значимости коллективного сектора экономики.

Целью исследования является анализ развития корпоративных структур собственности на примере функционирования акционерных обществ АР Крым.

Доля предприятий частной формы собственности в общем количестве субъектов предпринимательства АР Крым на начало 2006 г. составила 78%, в их числе акционерные общества (в прошлом государственные предприятия) занимают 3,3% [5]. В числе действующих акционерных обществ преобладают промышленные предприятия (24,2%), предприятия, осуществляющие операции с недвижимостью (15,7%), оптовой и розничной торговли (15,0%), строительства (11,4%) и транспорта (10,3%) [6]. Из основных видов экономической деятельности прибыль (сальдо) получена предприятиями промышленности (301,3 млн. грн.) и предприятиями, осуществляющими операции с недвижимостью (2,7 млн.грн.), а убытки (сальдо) допустили предприятия транспорта (23,3 млн.грн.), оптовой и розничной торговли (5,3 млн.грн.) и строительства (0,8 млн.грн.) [6].

Становление финансового рынка в АР Крым свидетельствует о том, что превращение государственных предприятий в акционерные общества в процессе приватизации стало основным фактором возникновения рынка. На нынешнем этапе акционерные общества являются основными субъектами фондового рынка. Об этом свидетельствует доля номинальной стоимости акций, выпуск которых в 2005 г. составил 70,1% в общем выпуске ценных бумаг [6].

Наибольшее количество акций выпущено в промышленности (36,9%), транспорте (18,3%) и строительстве (14,7%) [6]. Из общего объема акций, выпущенных в 2005 г., 93,7% размещено на сумму 285,0 млн.грн.; причем, 76,2% – юридическим лицам, 4,8% – физическим лицам, 19,0% – нерезидентам, то есть инвесторам других стран. Следует отметить, что становление акционерной формы собственности приводит к укрупнению пакетов акций в акционерных обществах и их концентрации в руках стратегических инвесторов [6]. Наибольший удельный вес размещенных акций отмечен в промышленности (39,4%), в частности, в добывающих отраслях (33,4%). По предприятиям этого вида деятельности выпущено и полностью размещено акций на сумму 95,3 млн.грн. [5].

За 2005 г. выпуск и размещение акций осуществляли предприятия 11 регионов республики. Наибольший удельный вес выпуска и размещения акций приходится на предприятия и организации городов Алушты (20,2% и 21,6% соответственно) и Армянска (18,4% и 19,6%), а также Бахчисарайского района (17,7% и 18,9%) [5].

В республике развивается вторичный рынок ценных бумаг. В результате операций, проведенных с акциями на вторичном рынке, за 2005 г. повторно продано акций на сумму 44,9 млн.грн. (61,2% общего объема продаж), векселей – на 28,5 млн.грн. (38,8%) [5]. Через механизм рынка ценных бумаг осуществляется мобилизация инвестиционных ресурсов с целью содействия экономическому росту, ускорению научно-технического прогресса, освоению новых технологий.

Основным источником денежных накоплений является доход (выручка) от реализации продукции, который в 2005 г. составил 8221,8 млн.грн., что на 25,7% больше уровня прошлого года. В общем объеме дохода, полученного всеми предприятиями автономии, на долю акционерных обществ приходится 29,7% (в 2004г.–29,2%). На предприятия промышленности приходится 65,1% дохода (выручки) акционерных обществ [6]. На удельный вес не прямых налогов и других отчислений из дохода приходится 15,3% общей выручки, против 15,6% - по итогам 2004 г.

За 2005 г. операционные затраты на реализованную продукцию (работы, услуги) акционерных обществ (АО) в целом составили 5635,0 млн. грн., что в расчете на единицу реализованной продукции (работ, услуг) – 89,9 коп./грн., против 91,0 коп./грн. в 2004 г. Наибольший удельный вес этих затрат (50,6%) приходится на открытые акционерные общества (ОАО), а 49,4% - на закрытые акционерные общества (ЗАО) [6].

Группирование операционных затрат по экономическим элементам дает возможность оценить динамику структуры затрат, изменение материалоемкости и трудоемкости продукции (рис. 1) [5, с. 44].

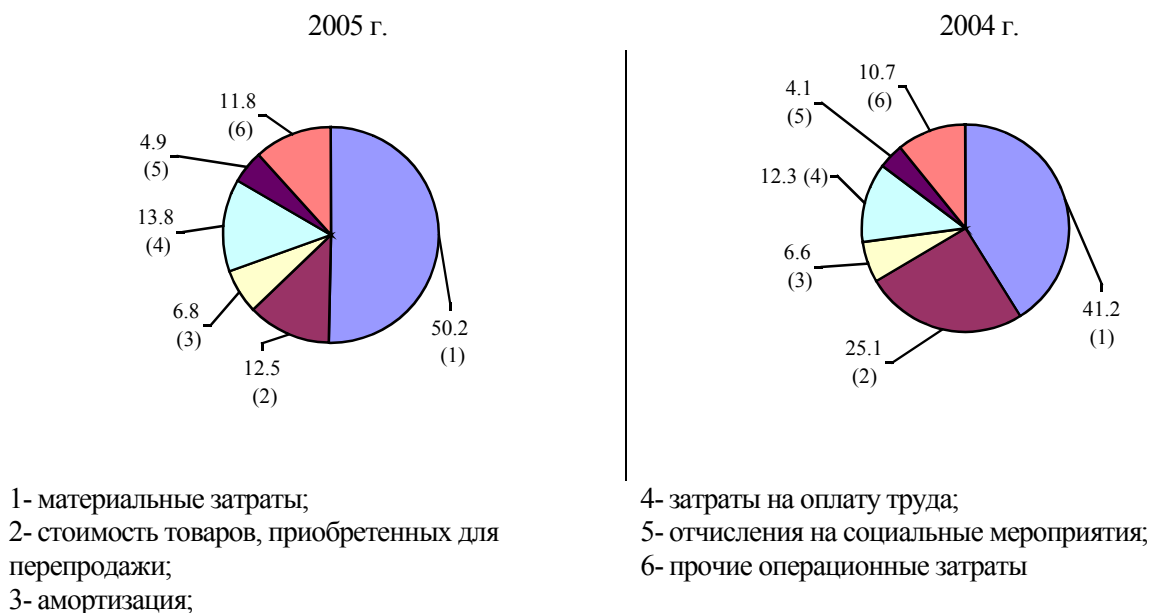


Рис. 1. Структура операционных затрат на реализованную продукцию (работы, услуги), %

Анализ операционных затрат акционерных обществ на реализованную продукцию (работы, услуги) показывает, что в сравнении с 2004 г. прослеживается тенденция роста материалоемкости и трудоемкости. Так, доля материальных затрат за 2005г. по АО составила 50,2%, что на 9,0 % больше, чем в предыдущем году, на 1,5 % увеличился удельный вес затрат на оплату труда и составил 13,8% [5]. Более материалоемким и менее трудоемким является производство продукции (работ, услуг) ЗАО. Доля материальных затрат составляет 53,1%, в ОАО – 47,3% [5].

По сравнению с 2004 г. объем реализованной продукции, работ, услуг в целом по АО вырос на 1302,3 млн. грн. и составил 6270,1 млн. грн. В 2005 г. от каждой вложенной гривны дополнительно получено продукции на 11 коп., в 2004 г. – 10 коп. Значительную экономическую отдачу от операционных затрат с реализованной продукцией (работ, услуг) было получено ЗАО республики, где на каждую вложенную на реализацию гривну дополнительно получено 16 коп. доходов (в 2004 г.– 19 коп.), по ОАО соответственно – 6 коп. доходов (как и в 2004 г.) [6].

Прибыль предприятий является важным обобщающим показателем производственно-хозяйственной деятельности. От размера полученной прибыли каждого предприятия зависит финансовое положение акционерных обществ в целом, возможности формирования фондов экономического стимулирования, выполнение обязательств по платежам, а также пополнение бюджета республики. Так, за 2005 г. прибыль (сальдо) от обычной деятельности до налогообложения

акционерных обществ составила 578,4 млн.грн. (размер прибыли – 857,1 млн.грн., убытка – 278,4 млн.грн.) и по сравнению с прошлым годом увеличилась в 2,8 раза (на 371,8 млн.грн.). На долю акционерных обществ приходится 61,6% прибыли, полученной субъектами частной формы собственности, убытка – 37,0% [6]. В сравнении с 2004г. общая сумма прибыли увеличилась в 1,7 раза, в то время как убытки снизились на 9,3% [5].

Только акционерные предприятия пяти из одиннадцати видов экономической деятельности в отчетном периоде получили прибыль (рис.2) [5, с. 50-51].




Рис. 2. Структура прибыли и убытков по основным видам деятельности

Наибольший удельный вес как прибыли (51,7%), так и убытков (51,0%) приходится на предприятия промышленности.

По акционерным предприятиям, как и в целом по всем субъектам хозяйствования, наблюдается значительное количество убыточных предприятий. Каждое второе акционерное общество – убыточное. В целом же по всем предприятиям республики этот показатель ниже на 15,3 %. Однако в акционерных обществах оптовой и розничной торговли, торговли транспортными средствами и услуг по их ремонту удельный вес убыточных предприятий наименьший – 38,5%, а наибольший удельный вес – в транспорте (66,7%) и рыбном хозяйстве (66,7%) [5]. При этом чистая прибыль (сальдо) акционерных обществ за отчетный период, по сравнению с прошлым годом, увеличилась в 2,7 раза и составила 415,8 млн.грн. [6]. Наибольшую сумму прибыли (сальдо) получили акционерные предприятия сельского хозяйства, охоты и лесного хозяйства (303,6 млн.грн.) и промышленности (158,9 млн.грн.). Негативное влияние на сумму чистого финансового результата оказали убытки (сальдо), которые допустили предприятия транспорта (25,0 млн.грн.), предприятия оптовой и розничной торговли, торговли транспортными средствами и услуг по их ремонту (9,6 млн.грн.), сферы гостиничного и ресторанного хозяйства (7,0 млн.грн.).

Предприятия считаются рентабельными, если результаты от операционной деятельности покрывают издержки производства и, кроме того, образуют сумму прибыли, достаточную для нормального функционирования предприятия. Уровень рентабельности операционной деятельности акционерных обществ за 2005 г. составил 9,6%, что выше среднего показателя по республике на 4,5%. Наиболее высокий уровень рентабельности отмечается по акционерным предприятиям частной формы собственности – 11,1%. Предприятия коммунального сектора нерентабельны, уровень убыточности составил 7,4%. На средний показатель уровня рентабельности акционерных обществ негативное влияние оказали предприятия рыбного хозяйства и транспорта, результат от операционной деятельности которых имеет отрицательное значение, а уровень убыточности составил 4,5% и 2,4% соответственно [6].

Специфика предприятий, осуществляющих финансовую деятельность, связана с низкими затратами, а незначительная разница между затратами и результатом операционной деятельности – следствие высокого уровня рентабельности (79,6%) [5]. Эффективность работы предприятия характеризует и другой относительный показатель – рентабельность продаж. В

целом по экономике республики он составил 1,4%, а по акционерным обществам этот показатель выше 0,06 (6,0%). Это означает, что после вычета из полученного дохода всех расходов остается 6 копеек прибыли от каждой гривны продаж.

Негативное влияние на финансово-хозяйственную деятельность оказывает неотрегулированность платежно-расчетных отношений. На протяжении ряда лет сохраняется тенденция увеличения объемов взаимных неплатежей. По состоянию на 01.01.2006 г. кредиторская задолженность в 1,1 раза превышает дебиторскую. Объем дебиторской задолженности за 2005 г. увеличился на 16,2%, кредиторской – на 3,1% и на конец отчетного периода составил соответственно 3333,7 млн.грн. и 3698,6 млн.грн. (рис. 3) [6, с.22].




Рис. 3. Динамика дебиторской и кредиторской задолженности

В структуре как дебиторской, так и кредиторской задолженности, наибольший удельный вес приходится на задолженность за товары, работы, услуги (64,3% и 71,4% соответственно, или 2145,0 млн.грн. и 2642,4 млн.грн.). Наличие кредиторской задолженности в бюджет негативно характеризует внутреннюю задолженность. Так, по всем предприятиям республики этот показатель составил 331,4 млн.грн., или 3,5% кредиторской задолженности. На акционерные общества приходится 38,0% этой суммы, или 126,1 млн.грн. Задолженность перед бюджетом акционерных предприятий сферы охраны здоровья и социальной помощи по сравнению с началом 2005 г. сократилась в 4,8 раза. Задолженность по оплате труда имеет тенденцию к росту и за 2005 г. она увеличилась на 24,3% (14,9 млн.грн.). Проблемы, связанные с выплатой заработной платы, наиболее остро стоят на предприятиях таких видов деятельности, как строительство, гостиницы и рестораны, оптовая и розничная торговля, торговля транспортными средствами и услуги по их ремонту [5].

Если за 2005 г. по всем предприятиям автономии наращивание объемов оборотных средств составило 21,8%, то по акционерным предприятиям – 11,3%, на их долю приходится 40,8% оборотных активов республики. В структуре оборотных активов удельный вес запасов в сравнении с началом года увеличился лишь на 4,3% и составил 26,6% (1424,4 млн.грн.), а на денежные средства, дебиторскую задолженность и другие активы приходится 73,4% [6].

Из-за низкой покупательской способности потребителей происходит затоваривание готовой продукцией. Если на 01.01.2005 г. на складах находилось готовой продукции на сумму 282,6 млн.грн., то на 01.01.2006 г. запасы возросли на 17,6% [6]. С начала 2005 г. произошло увеличение производственных запасов в целом по акционерным обществам на 0,8%. На предприятия промышленности приходится 67,5% производственных запасов акционерных предприятий [6]. Незначительный удельный вес денежных средств в структуре оборотных активов (6,0% против 4,5% на 01.01.2005г.) объясняется значительным объемом дебиторской задолженности – 62,3% (59,7% на 01.01.2005г.) и свидетельствует о неэффективном использовании оборотных средств, отвлечении их из производственного цикла [5].

По состоянию на 01.01.2006 г. первоначальная стоимость основных средств акционерных обществ составила 11590,0 млн.грн. (33,4% основных средств предприятий республики) и за год возросла на 6,6% (на 713,6 млн.грн.) [5].

Состояние основных средств и их обновление характеризует показатель износа, который на 01.01.2006 г. по акционерным предприятиям составил 47,1%. Около половины оборудования физически изношено и требует интенсивного обновления. Средний показатель по экономике АР Крым в целом

несколько ниже – 46,6%. Степень пригодности основных средств по автономии составила 53,4%, а по акционерным предприятиям – 52,9% [5].

Обобщающей характеристикой эффективности использования основных средств и прочих необоротных активов является показатель фондоотдачи, который за 2005 г. по акционерным обществам составил 0,79 и 0,84 в целом по автономии. Ниже среднего показателя коэффициент фондоотдачи в таких видах деятельности как финансовая деятельность (0,25), гостиницы и рестораны (0,36), а по акционерным предприятиям промышленности показатель фондоотдачи наивысший – 0,93 [5]. Среднесписочная численность штатных работников больших и средних предприятий АР Крым за 2005г. составила 407,9 тыс. чел., что на 1,4% меньше, чем за тот же период прошлого года. На предприятиях частной формы собственности занято 44,4% общей численности работающих. Из них более трети (39,7%) – работники акционерных обществ различного типа. Следует отметить, что в открытых акционерных обществах работает в 1,8 раза больше сотрудников, чем в акционерных обществах закрытого типа [5]. Размер средней заработной платы в акционерных обществах за 2005г. был выше на 15,1%, чем в среднем по всем предприятиям частной формы собственности и составил 840,23 грн. В открытых акционерных обществах уровень средней заработной платы составил 861,19 грн., а в акционерных обществах закрытого типа – 801,94 грн. [5].

На экономически активных предприятиях частной формы собственности существует задолженность по оплате труда, размер которой по состоянию на 1 января 2006 г. составил 13997,4 тыс.грн. В общей сумме задолженности, образовавшейся на экономически активных предприятиях, долг предприятий частной формы собственности составил 60,3%. Из них долг открытых акционерных обществ достиг 3098,6 тыс. грн., что составило 22,1% задолженности по заработной плате предприятий частной формы собственности. В сравнении с состоянием на начало 2005 г., задолженность открытых акционерных обществ уменьшилась в 4,1 раза или на 9635,8 тыс.грн.

Таким образом, исходя из вышеизложенного следует, что результаты деятельности акционерных обществ указывают на еще недостаточную экономическую реализацию акционерной собственности.

Литература

1. Бандилет А. Состоянии и перспективы развития корпоративных структур собственности // Экономика Украины. - 2005. - № 11. – С. 55-61.
2. Чечетов М., Жадан И. Социально-экономический аспект трансформации отношений собственности в Украине // Экономика Украины. - 2004. - № 10. – С. 4–16.
3. Жадан И.О. Теоретико-методологические положения формирования системы управления государственными корпоративными правами в Украине.- К., 2004. – 27 с.
4. Тараш Л.И. Экономический аспект управления государственной акционерной собственностью // Актуальные проблемы экономики 2003. - №11. - С. 21-33.
5. Автономная Республика Крым в 2005г.: Статистический ежегодник. - Симферополь: Главное управление статистики в АР Крым, 2006. – 594 с.
6. Финансы Автономной Республики Крым за 2005 год: статистический сборник. - Симферополь: Главное управление статистики в АР Крым, 2006. – 302 с.

УДК 631.115

Л.В. Лазоренко

РОЛЬ ВЛАДИ В СУЧАСНИХ УМОВАХ ДІЯЛЬНОСТІ

Важливим елементом діяльності будь-якої організації є її система управління, адже саме вона визначає рівень керованості та ефективності виробництва. Кожне підприємство відповідно до ринкових умов функціонує, використовуючи той чи інший стиль управління, метод керівництва та тип влади. Оптимальне їх поєднання принесе найбільшу користь діяльності підприємства, сформує сприятливий мікроклімат в колективі та допоможе продовжити своє існування в умовах жорсткої конкуренції. Влада, яку мають і використовують менеджери, найбільшим чином впливає на діяльність організації, що і обумовлює актуальність вибраної теми дослідження.

Дана проблема досліджувалася великою кількістю вітчизняних та зарубіжних вчених. Один із найвідоміших економістів ХХ ст. Дж. Гелбрейт владу на підприємстві пов'язує з власністю на фактори